



Coronavirus (COVID-19)



Tagesbrief Sachsen

20. April 2021

Inhaltsverzeichnis

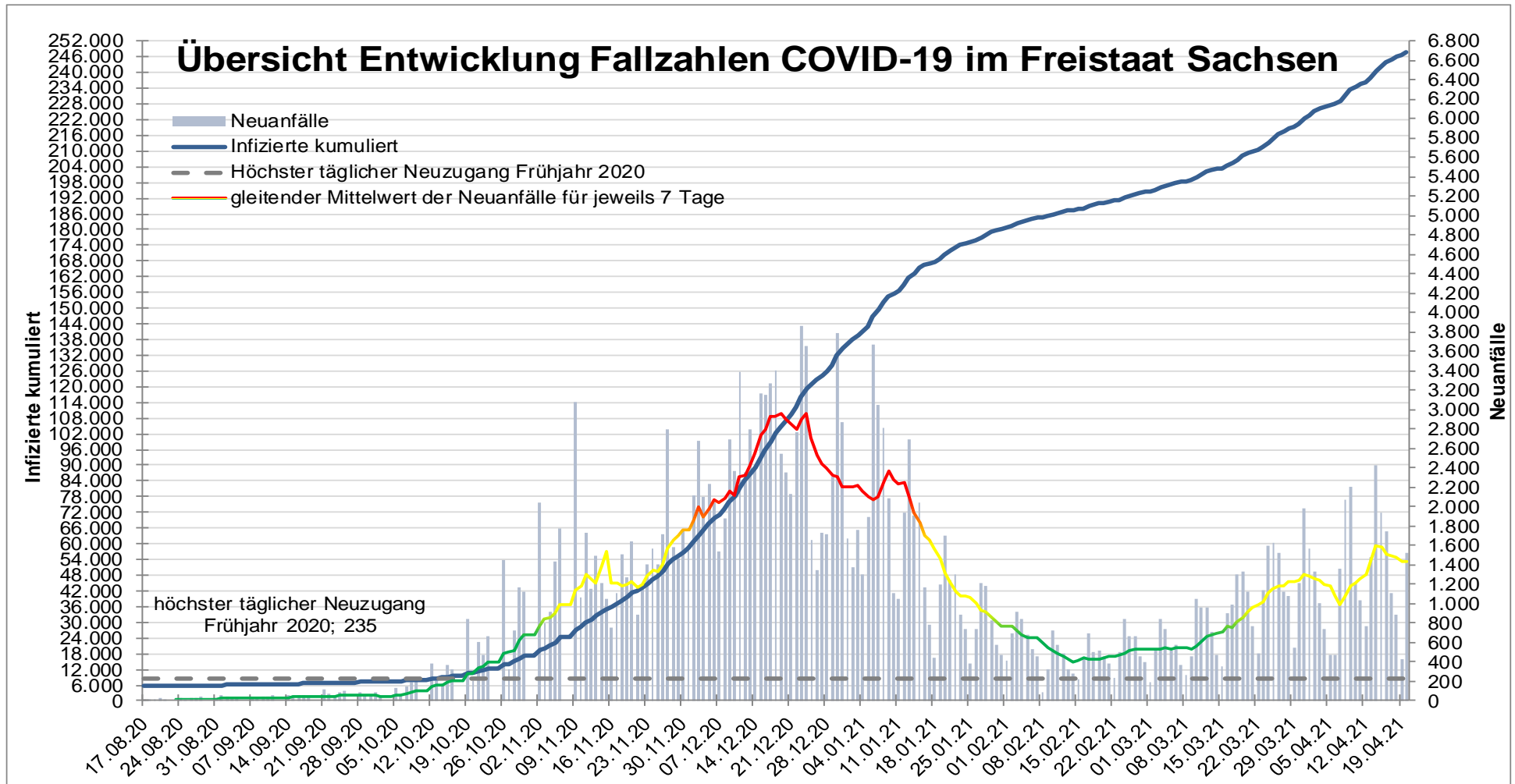
1. Fallzahlen für den Freistaat Sachsen.....	3
2. Krankenhauskapazität	12
2.1. Stationäre COVID-19 Fallzahlen	12
2.2. Krankenhauskapazität und Krankenhausbelegung	13
3. Entwicklung der Mobilität.....	14
4. Einordnung des Freistaates Sachsen in den Bundesmaßstab.15	
4.1. Vergleich 7-Tage-Inzidenz.....	15
4.2. Vergleich Todesfallzahlen	15
4.3. Langzeitvergleich der Sterblichkeit im Freistaat Sachsen	16
5. Schulen – tägliche Neuinfektionen	17
5.1. Neuinfektionen Schüler – letzte 14 Tage	17
5.2. Neuinfektionen Lehrer – letzte 14 Tage.....	17
5.3. Grafische Darstellung – Schüler und Lehrer	17
6. Impfungen	18

Abbildungsverzeichnis

Abbildung 1 - Übersicht Entwicklung Fallzahlen COVID-19 im Freistaat Sachsen	3
Abbildung 2 - Reproduktionswerte Sachsen	4
Abbildung 3 - Neuinfektionen und Inzidenz der letzten 7 Tage	5
Abbildung 4 - SARS-CoV-2-Nachweise in Sachsen, neue Varianten.....	6
Abbildung 5 - Entwicklung der Inzidenz	7
Abbildung 6 - Entwicklung des Wochendurchschnitts der 7-Tages-Inzidenz.....	8
Abbildung 7 - Entwicklung Inzidenz Freistaat Sachsen.....	9
Abbildung 8 - 7-Tages-Inzidenzen der Grenzregionen zum Freistaat Sachsen.....	9
Abbildung 9 - Todesfälle im Zusammenhang mit Covid-19 (I).....	10
Abbildung 10 - Todesfälle im Zusammenhang mit Covid-19 (II).....	10
Abbildung 11 - Todesfälle im Zusammenhang mit Covid-19 (III).....	11
Abbildung 12 - Übersicht Entwicklung stationäre COVID-19 Fallzahlen.....	12
Abbildung 13 - Krankenhauskapazität nach Clustern.....	13

1. Fallzahlen für den Freistaat Sachsen

Abbildung 1 - Übersicht Entwicklung Fallzahlen COVID-19 im Freistaat Sachsen



Stand: 20.04.2021

Abbildung 2 - Reproduktionswerte Sachsen

Die R-Schätzung bezieht alle übermittelten Fälle mit Erkrankungsbeginn bis 3 Tage vor dem aktuellen Datenstand (0:00 Uhr des 19. April 2021) ein.

Geschätzte Reproduktionszahl am 15.04.2021		
Bundesland	Geschätzte 4-Tages Reproduktionszahl (Punktschätzer)	95%-Prädikationsintervall
Sachsen	1,02	(0,88 – 1,18)

Der aktuelle 7-Tages-R-Wert liegt einen Tag vor dem R-Wert und wird also dem 14. April 2021 zugeordnet.

Geschätzte 7-Tages-Reproduktionszahl (7-Tage-R) am 14.04.2021		
Bundesland	Geschätzte 7-Tages Reproduktionszahl (Punktschätzer)	95%-Prädikationsintervall
Sachsen	1,02	(0,95 – 1,11)

Stand: 19.04.2021

Quelle: Bericht zum Nowcasting für die Bundesländer, RKI

Abbildung 3 - Neuinfektionen und Inzidenz der letzten 7 Tage

	Bautzen		Erzgebirge		Görlitz		LK Leipzig		Meißen		Mittelsachsen		Nordsachsen	
	neu	Inzidenz	neu	Inzidenz	neu	Inzidenz	neu	Inzidenz	neu	Inzidenz	neu	Inzidenz	neu	Inzidenz
13.04.2021	16	241,9	211	298,9	114	193,1	97	153,0	99	174,2	12	277,9	82	225,0
14.04.2021	269	232,5	297	338,3	195	189,1	104	183,2	131	215,5	121	268,7	122	233,6
15.04.2021	202	255,2	194	376,8	130	208,5	50	174,3	76	229,6	217	238,7	83	234,7
16.04.2021	107	262,5	201	348,7	84	216,8	100	153,8	73	204,8	354	230,8	87	225,5
17.04.2021	122	254,9	94	348,4	97	240,6	29	168,1	57	181,6	176	295,6	0	228,6
18.04.2021	72	245,2	109	333,8	7	247,3	55	179,7	22	196,5	93	297,9	86	235,2
19.04.2021	28	256,5	81	325,4	7	248,1	11	178,2	4	194,4	80	303,5	14	236,2
20.04.2021	14	258,2	204	323,6	205	195,9	84	158,4	98	186,2	17	315,4	66	214,9
kum. Verä.	23.190	+16,3	26.700	+24,7	18.116	+2,8	12.946	+5,4	15.400	+12,0	19.915	+37,5	12.151	-10,1
	Sächs. Schweiz-Osterzgebirge		Vogtland		Zwickau		Chemnitz		Dresden		Leipzig		Sachsen	
	neu	Inzidenz	neu	Inzidenz	neu	Inzidenz	neu	Inzidenz	neu	Inzidenz	neu	Inzidenz	neu	Inzidenz
13.04.2021	38	189,3	168	327,9	186	300,0	67	255,8	221	136,3	166	131,0	1.477	212,1
14.04.2021	147	188,9	176	370,8	289	349,2	125	250,9	226	147,6	225	143,6	2.427	227,8
15.04.2021	156	197,9	112	347,3	169	378,4	251	271,2	139	147,6	156	148,0	1.935	235,3
16.04.2021	105	210,5	85	332,7	178	344,4	87	299,6	121	146,9	164	150,6	1.746	229,5
17.04.2021	90	213,4	90	317,3	157	332,7	70	287,4	52	134,5	74	154,8	1.108	231,5
18.04.2021	57	211,7	34	312,0	98	365,1	90	275,6	118	136,7	50	153,6	891	233,6
19.04.2021	23	223,5	22	298,2	10	377,5	129	277,3	0	153,4	23	147,7	432	236,5
20.04.2021	53	219,1	128	290,7	215	322,5	73	288,6	189	121,4	175	134,7	1.521	220,9
kum. Verä.	17.958	+29,8	17.358	-37,2	23.167	+22,5	14.451	+32,8	27.118	-14,9	19.571	+3,7	248.041	+8,8

Stand: 20.04.2021

Anmerkung: Die Farben entsprechen der Auswahl des RKI. Kumulative Veränderung zum gleichen Wochentag der Vorwoche.

Die ausgewiesenen Inzidenzwerte wurden durch das RKI übermittelt (Stand: 20.04.2021, 00:00 Uhr). Bei den Neuinfektionen handelt es sich um tagaktuelle Zahlen (Stand: 20.04.2021, 12:30 Uhr), welche durch die Gesundheitsämter erhoben und an die Landesuntersuchungsanstalt übermittelt wurden.

Gemäß der neuen CoronaSchVO sind die 7-Tages-Inzidenzen ausschlaggebend für verschärfende Maßnahmen sowie für Lockerungen.

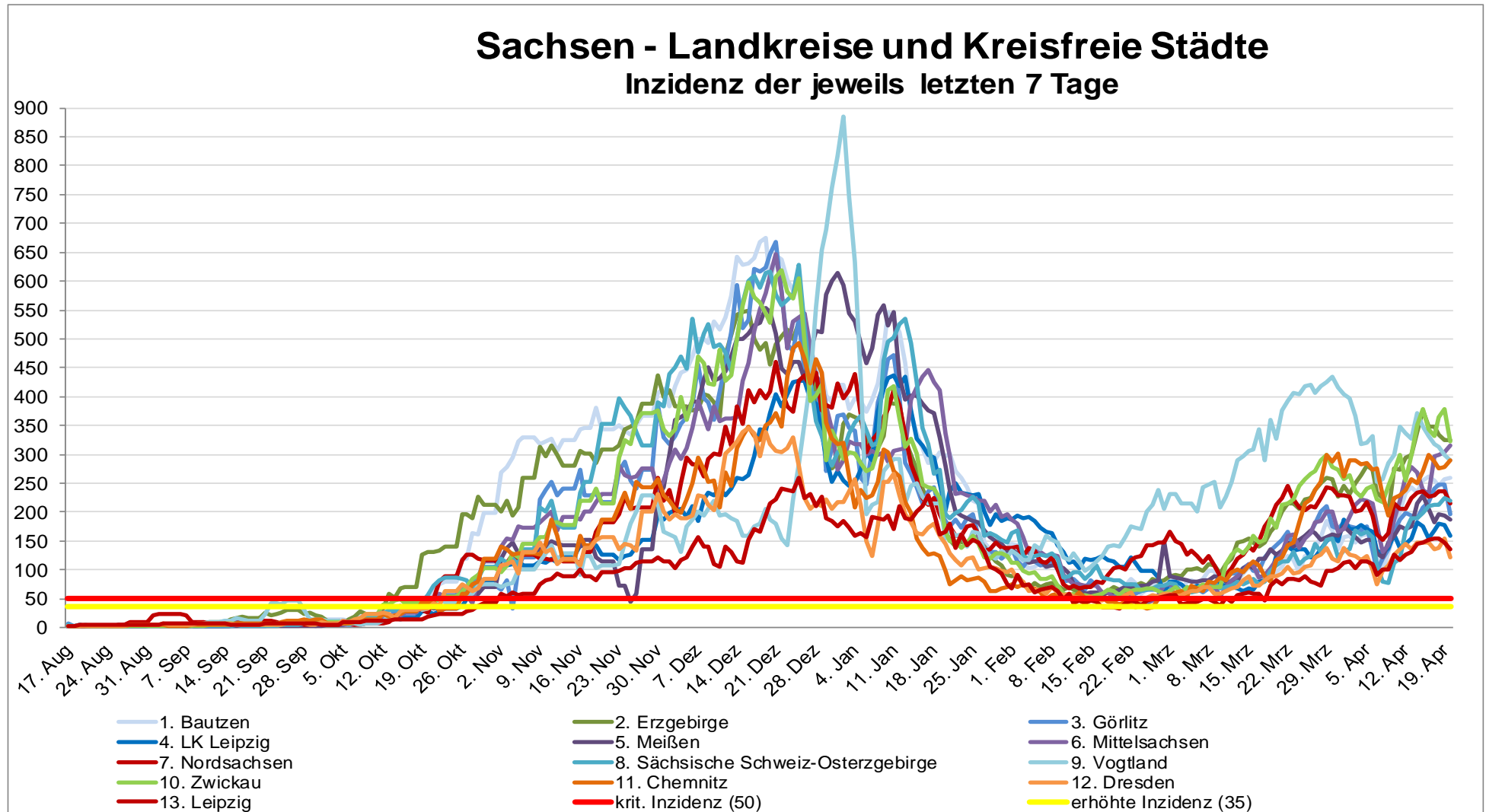
Abbildung 4 - SARS-CoV-2-Nachweise in Sachsen, neue Varianten

Land- / Stadtkeis	Bestätigung der VOC per Sequenzierung			Hinweis auf VOC		labordiagnostischer Verdacht auf VOC			Gesamt	davon Todesfälle			
	B.1.1.7 (Großbritannien)	davon Todesfälle	B.1.351 (Südafrika)	davon Todesfälle	B.1.1.28 (Brasilien)	SARS-Spike-N 501Y Mutation (ohne Nennung des Sequenztypes)	davon Todesfälle	Hinweis auf B.1.1.7			davon Todesfälle	Hinweis auf B.1.351	Hinweis auf B.1.1.28
SACHSEN	1.134	20	10	1	1	7.267	45	12.260	162	176	0	20.848	228
LK Bautzen	68	1				19		1.169	22	3		1.259	23
LK Erzgebirgskreis	55					1.068	4	1.459	29	7		2.589	33
LK Görlitz	11					3		645	9	4		663	9
LK Leipziger Land	65	1				97		878	5	6		1.046	6
LK Meißen	5							1.132	14	4		1.141	14
LK Mittelsachsen	40				1	837		845	7	4		1.727	7
LK Nordsachsen	79					47		1.199	1	88		1.413	1
LK Sächs. Schweiz-Osterzg.	10					125		782	8			917	8
LK Vogtlandkreis	190	7	1			2.052	30	418	12			2.661	49
LK Zwickau	180	7	2			1.240	2	277	14	3		1.702	23
SK Chemnitz	24					1.495	8	633	16	11		2.163	24
SK Dresden	184	2				36		1.804	20	26		2.050	22
SK Leipzig	223	2	7	1		248	1	1.019	5	20		1.517	9

Stand: 20.04.2021

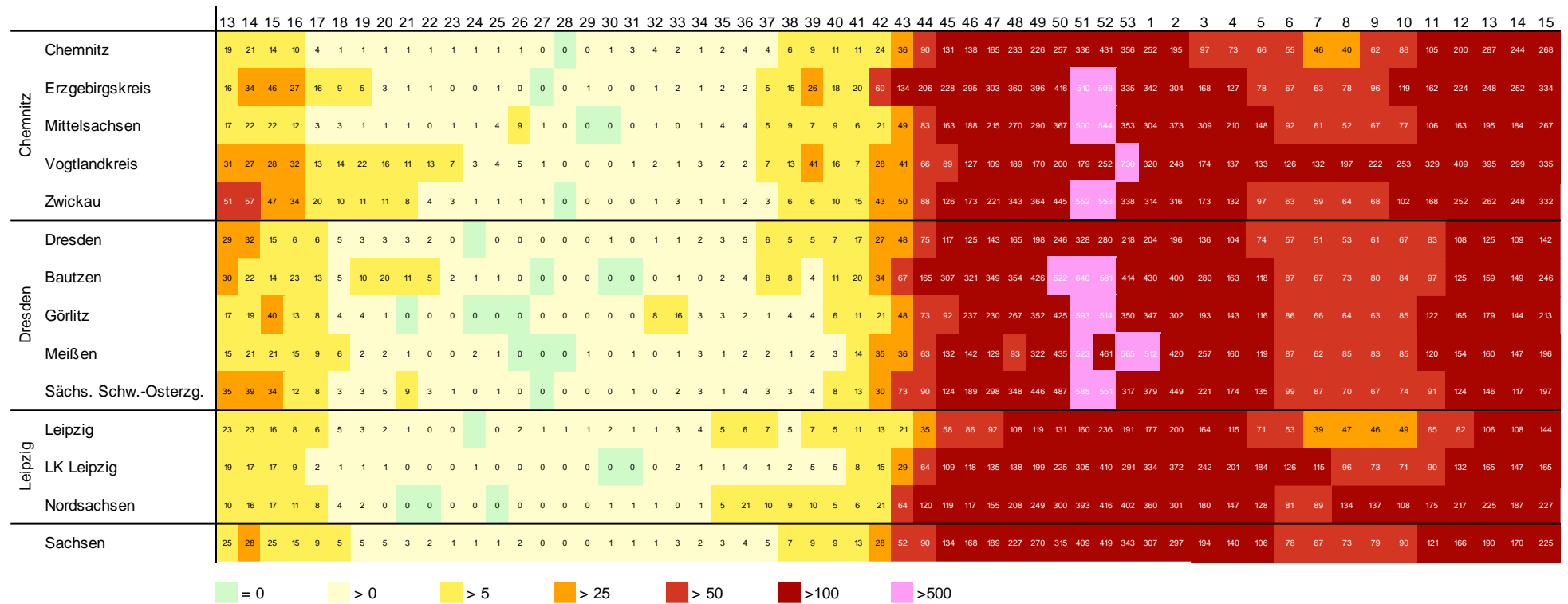
Anmerkung: Da bei der Interpretation der Laborbefunde teilweise fehlerhafte Zuordnungen erfolgen, sind Korrekturen im Nachhinein erforderlich.

Abbildung 5 - Entwicklung der Inzidenz



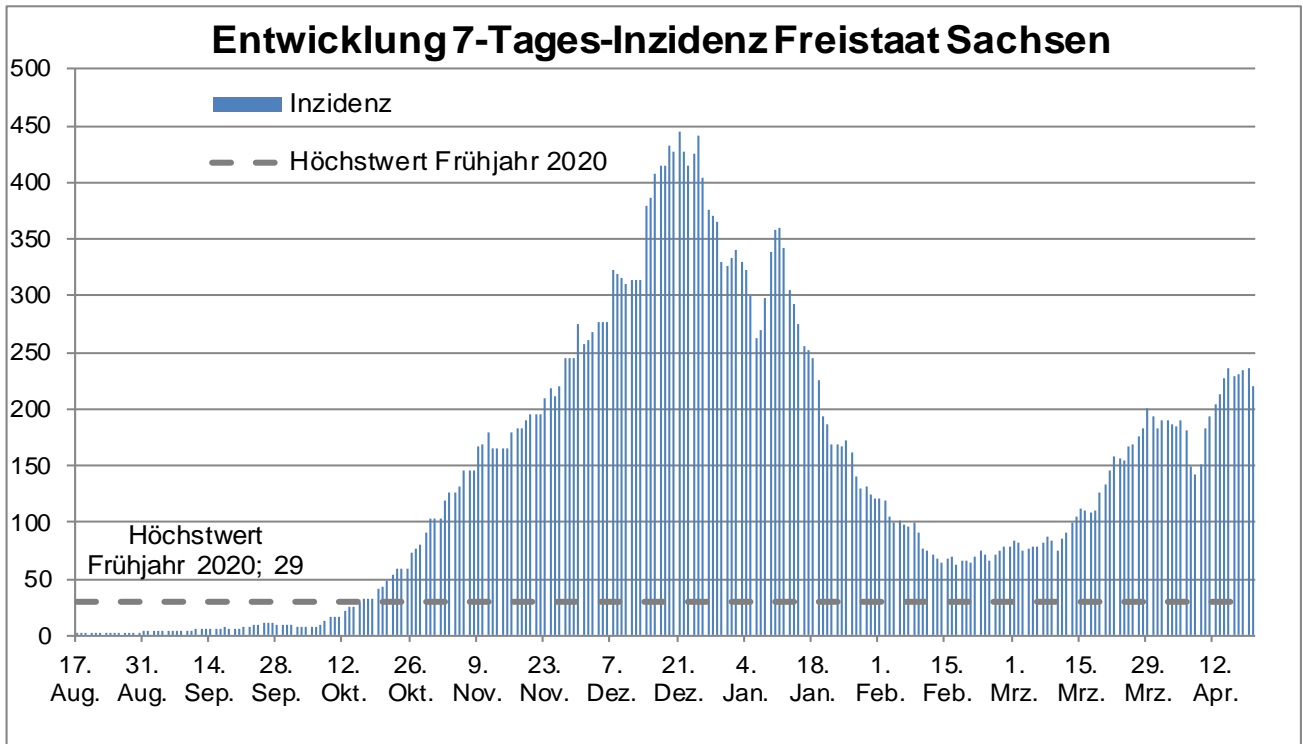
Stand: 20.04.2021

Abbildung 6 - Entwicklung des Wochendurchschnitts der 7-Tages-Inzidenz



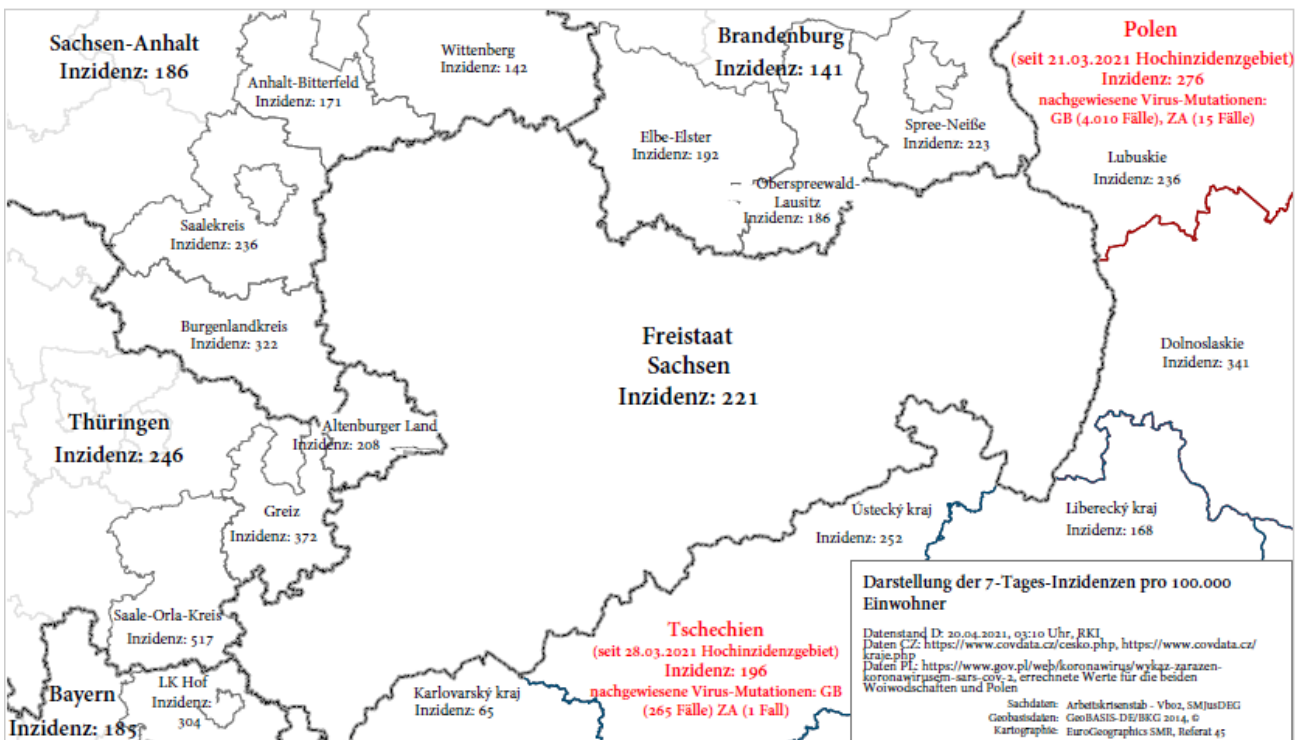
Stand: 16. Kalenderwoche

Abbildung 7 - Entwicklung Inzidenz Freistaat Sachsen



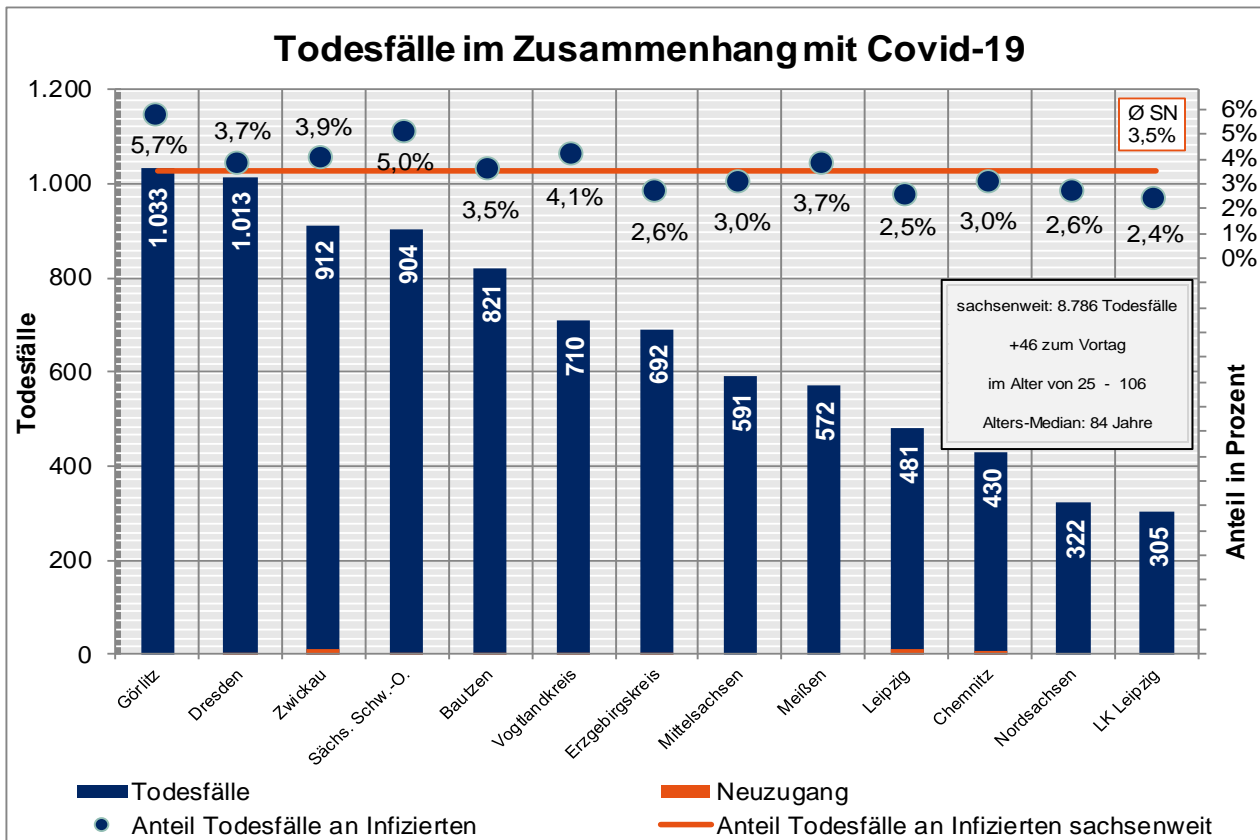
Stand: 20.04.2021

Abbildung 8 - 7-Tages-Inzidenzen der Grenzregionen zum Freistaat Sachsen



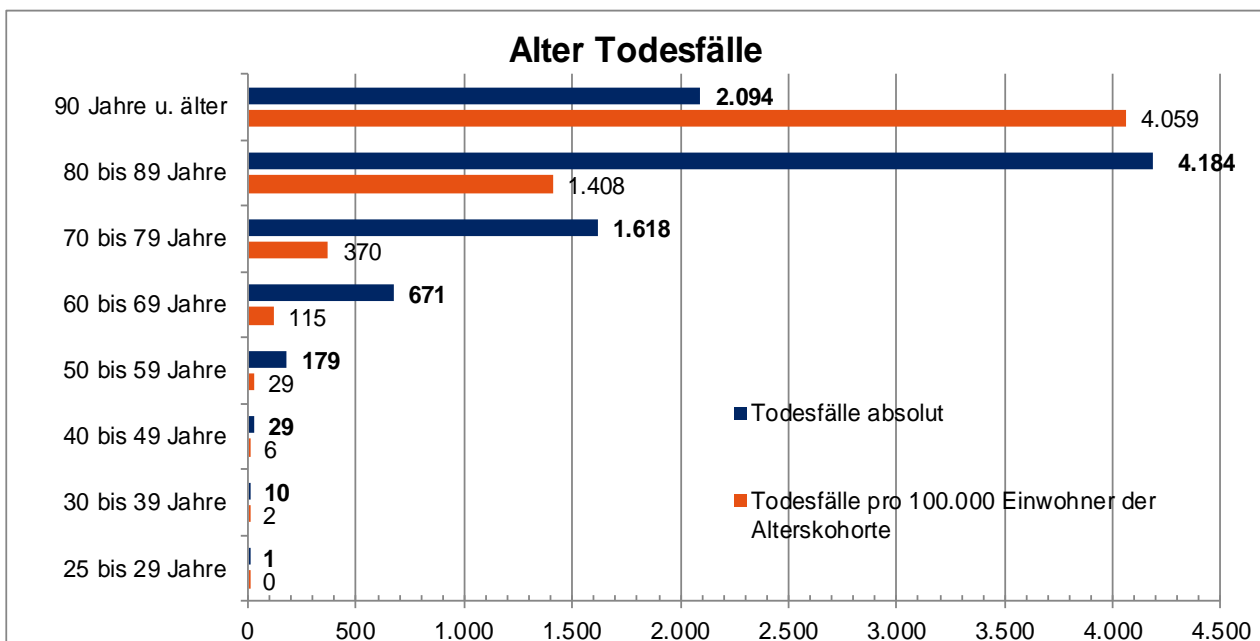
Stand: 20.04.2021

Abbildung 9 - Todesfälle im Zusammenhang mit Covid-19 (I)



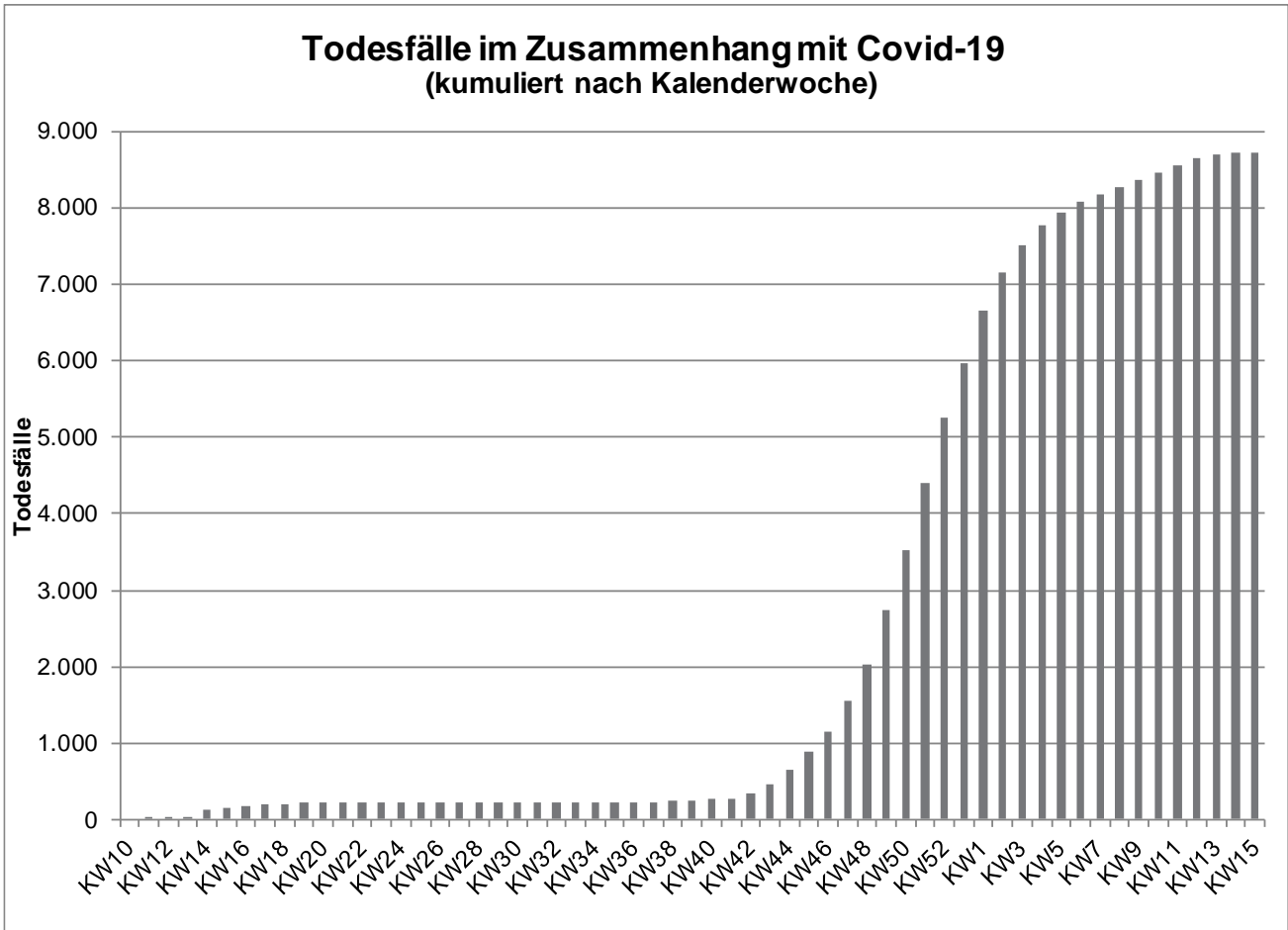
Stand: 20.04.2021

Abbildung 10 - Todesfälle im Zusammenhang mit Covid-19 (II)



Stand: 20.04.2021

Abbildung 11 - Todesfälle im Zusammenhang mit Covid-19 (III)



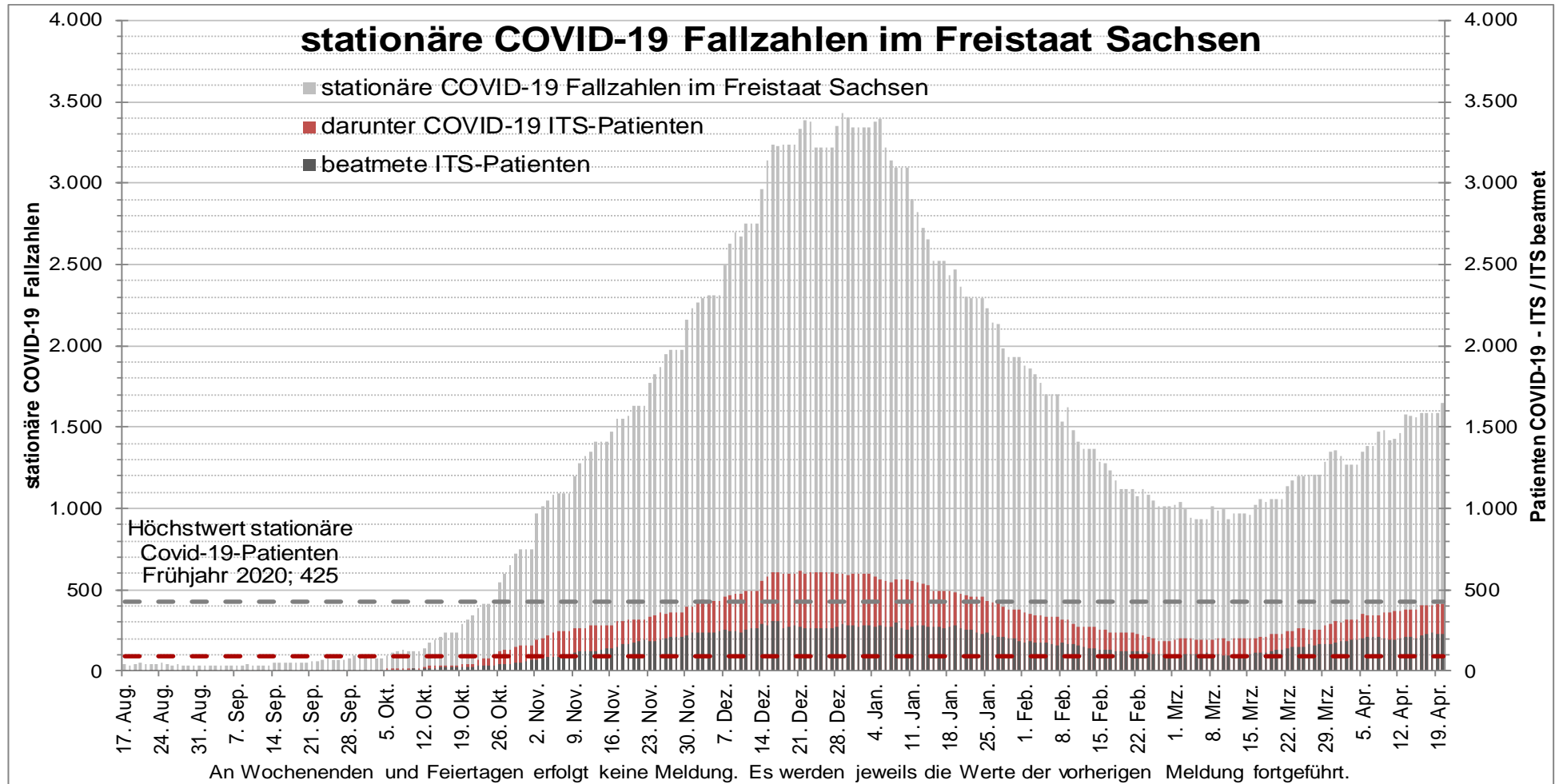
Stand: 16. Kalenderwoche

Anmerkung: Zu Abbildung 11 wird darauf hingewiesen, dass aktuell noch Todesfälle bis in die 10. Kalenderwoche nacherfasst werden, die zu Änderungen im Kurvenverlauf führen werden.

2. Krankenhauskapazität

2.1. Stationäre COVID-19 Fallzahlen

Abbildung 12 - Übersicht Entwicklung stationäre COVID-19 Fallzahlen



Stand: 20.04.2021




Anmerkung: Aktuell beträgt die stationäre COVID-19 Fallzahl 1.653; darunter sind 414 COVID-19 ITS-Patienten.

2.2. Krankenhauskapazität und Krankenhausbelegung

Abbildung 13 - Krankenhauskapazität nach Clustern

stationäre COVID-19 Fallzahlen im Freistaat Sachsen					
(Stand: 20.04.2021, 12:00 Uhr)					
Zusammenfassung im FS SN					
COVID-19 Patienten gesamt:	1.653	(457 frei)		davon COVID-19 ITS-Patienten:	414 (47 frei)
Patienten, die nicht intensivmedizinisch behandelt werden:	1.239	(410 frei)			
Bettenkapazität / Auslastung in %:	1.649	75,1%			
Bezirk Dresden					
COVID-19 Patienten gesamt:	563	(149 frei)		davon COVID-19 ITS-Patienten:	147 (26 frei)
Patienten, die nicht intensivmedizinisch behandelt werden:	416	(123 frei)			
Bettenkapazität / Auslastung in %:	539	77,2%			
Bezirk Leipzig					
COVID-19 Patienten gesamt:	237	(142 frei)		davon COVID-19 ITS-Patienten:	73 (10 frei)
Patienten, die nicht intensivmedizinisch behandelt werden:	164	(132 frei)			
Bettenkapazität / Auslastung in %:	296	55,4%			
Bezirk Chemnitz					
COVID-19 Patienten gesamt:	853	(166 frei)		davon COVID-19 ITS-Patienten:	194 (11 frei)
Patienten, die nicht intensivmedizinisch behandelt werden:	659	(155 frei)			
Bettenkapazität / Auslastung in %:	814	81,0%			

Tabelle Krankenhausbelegung

	Normalstation		Intensivstation	
Chemnitz	80%		93%	
Dresden	76%		85%	
Leipzig	55%		90%	
Sachsen	75%		90%	

Stand: 20.04.2021

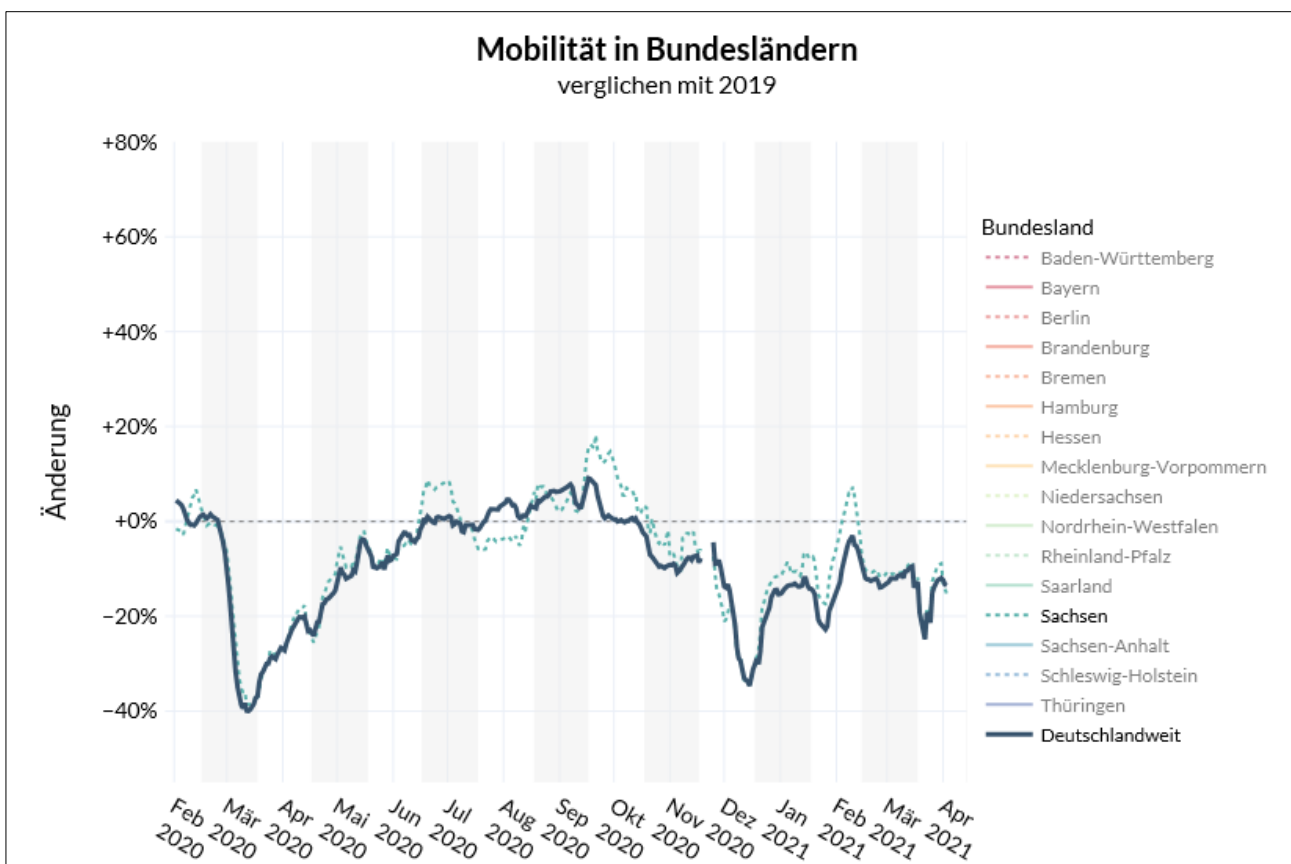
3. Entwicklung der Mobilität

Angaben in %	Bund	Spanne	Sachsen
Einzelhandel und Freizeit	- 38	- 51 (BE); - 23 (ST)	- 32
Läden für den tägl. Bedarf	+ 4	+ 0 (TH); + 10 (SH)	+ 3
Parks	+ 35	- 4 (SN); + 179 (SH)	- 4
Bahnhöfe und Haltestellen	- 35	- 44 (HE); - 12 (ST)	- 22
Arbeitsstätten	- 22	- 33 (BE, HH); - 11 (ST)	- 16
Wohnorte	+ 11	+ 7 (ST, MV); + 13 (BE,HH)	+ 9

Quelle: https://www.gstatic.com/covid19/mobility/2021-04-16_DE_Mobility_Report_de.pdf

Die Werte mit Stand 16. April 2021 zeigen ein uneinheitliches Bild zur Entwicklung der bundesweiten Mobilität auf Grund unterschiedlich geltender Corona-Schutz-Verordnungen.

Zeitlicher Verlauf der Mobilitätsentwicklung im Covid-Mobility-Projekt des Robert-Koch-Instituts mit der Humboldt-Universität Berlin:



Quelle: <https://www.covid-19-mobility.org/de/current-mobility/>

Stand: 20.04.2021. Letzte visualisierte Daten stammen vom 18. April 2021.

4. Einordnung des Freistaates Sachsen in den Bundesmaßstab

4.1. Vergleich 7-Tage-Inzidenz

Laut Dashboard des RKI mit Stand 20. April 2021, 03:09 Uhr, liegt der Bundesdurchschnitt der 7-Tage-Inzidenz bei 162,4 (Vortag 165,3).

Der Freistaat Thüringen weist mit einer Inzidenz von 246,3 (Vortag 245,8) den höchsten Wert aus.

Der Freistaat Sachsen folgt mit einer Inzidenz von 220,9 (236,5) und Sachsen-Anhalt mit einer Inzidenz von 185,7 (178,3).

Schleswig-Holstein weist mit einer Inzidenz von 72,4 (72,0) den niedrigsten Wert bundesweit aus.

Mit Stand 20. April 2021 ist **ein** sächsischer Landkreis unter den Top-10 in Deutschland.

Auswahl pro Landkreis			
	Landkreis	7-Tage-Fallzahl	7-Tage-Inzidenz
1	LK Saale-Orla-Kreis	415	516,7
2	LK Sonneberg	250	433,1
3	LK Greiz	362	371,7
4	LK Kronach	240	359,6
5	LK Mühldorf a.Inn	394	340,0
6	LK Dingolfing-Landau	325	336,2
7	LK Wartburgkreis	399	335,4
8	LK Haßberge	281	333,0
9	LK Ilm-Kreis	348	327,5
10	LK Erzgebirgskreis	1.084	323,6

(Quelle: RKI, COVID-19-Dashboard, Stand: 20. April 2021, 03:09 Uhr)

4.2. Vergleich Todesfallzahlen

Mit 215 (Vortag 215) Todesfällen pro 100.000 Einwohner weist Sachsen aktuell den höchsten Wert im Bundesvergleich auf. Die Todesfälle laufen den Neuinfektionen grundsätzlich nach, insoweit spiegeln die Todesfälle nicht das aktuelle Infektionsgeschehen wider.

Todesfälle kumulativ		
Bundesland	Fälle	Fälle/100.000 Einw.
Sachsen	8.735	215
Thüringen	3.644	171
Brandenburg	3.453	137
⋮	⋮	⋮
Schleswig-Holstein	1.475	51
Gesamt	80.006	96

(Quelle: RKI, Täglicher Bericht, Stand: 19. April 2021, 00:00 Uhr, Seite 4)

4.3. Langzeitvergleich der Sterblichkeit im Freistaat Sachsen

Gestorbene im Freistaat Sachsen 2010 bis 2021 nach Sterbemonat

Sterbemonat	2020	Verstorbene	2021	Verstorbene	Mittelwert 2010-2019 Quelle StaLA	2020 prozentuale Veränderung Gesamtzahl der Verstorbenen ggü. Mittelwert 2010-2019	2021 prozentuale Veränderung Gesamtzahl der Verstorbenen ggü. Mittelwert 2010-2019
		Covid 19		Covid 19			
Januar	5 059		8 070	2 262	4 835	4,6 %	66,9 %
Februar	4 746		5 231	666	4 725	0,5 %	10,7 %
März	4 930	39	4 875	438	5 013	-1,7 %	-2,8 %
April	4 744	170	1 776		4 409	7,6 %	
Mai	4 396	20			4 294	2,4 %	
Juni	4 172	1			4 027	3,6 %	
Juli	4 458				4 228	5,4 %	
August	4 362	1			4 192	4,1 %	
September	4 385	22			3 998	9,7 %	
Oktober	4 752	215			4 301	10,5 %	
November	6 170	1 096			4 309	43,2 %	
Dezember	9 917	3 702			4 737	109,4 %	
Insgesamt	62 091	5 266			53 067	17,0 %	

Gesamt Verstorbene Sachsen; Quelle: Statistisches Landesamt (StaLA); Stand: 19.04.2021

Covid Verstorbene Sachsen; Quelle: Landesuntersuchungsanstalt (LUA); Stand: 08.04.2021; Abgrenzung nach Kalenderwochen
aktueller Monat; befindet sich in der Erfassung

5. Schulen – tägliche Neuinfektionen

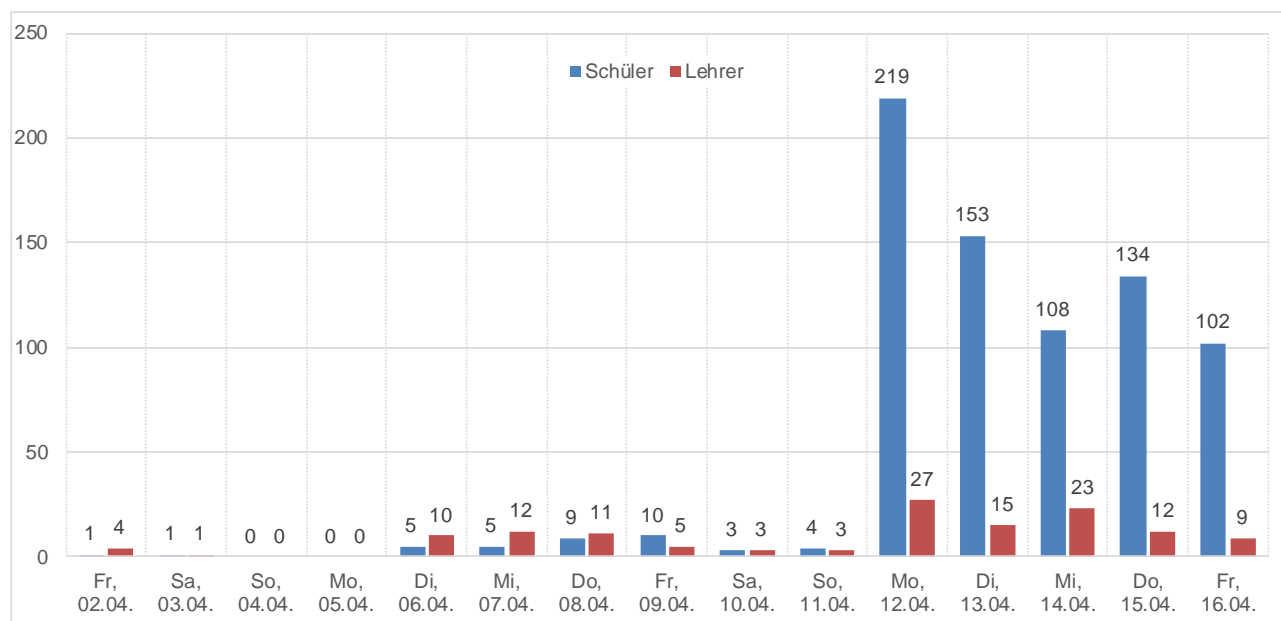
5.1. Neuinfektionen Schüler – letzte 14 Tage

	Schüler gesamt	2.04.	3.04.	4.04.	5.04.	6.04.	7.04.	8.04.	9.04.	10.04.	11.04.	12.04.	13.04.	14.04.	15.04.	16.04.
		Fr	Sa	So	Mo	Di	Mi	Do	Fr	Sa	So	Mo	Di	Mi	Do	Fr
Landkreis Bautzen	30.717	0	0	0	0	0	2	1	0	0	0	17	15	5	13	7
Landkreis Görlitz	25.627	0	0	0	0	0	0	0	0	0	0	18	12	7	11	11
Erzgebirgskreis	30.405	0	0	0	0	0	0	0	1	0	2	16	10	5	10	6
Landkreis Leipzig	25.082	0	0	0	0	0	0	4	1	0	0	15	8	2	9	5
Landkreis Meißen	26.474	0	0	0	0	1	0	0	0	0	0	9	8	3	6	1
Mittelsachsen	29.815	0	0	0	0	0	0	1	1	1	0	19	17	15	16	26
Nordsachsen	21.736	0	0	0	0	0	0	0	2	0	2	15	5	6	2	4
Sächs. Schweiz-Osterz.	24.798	0	0	0	0	2	1	0	0	0	0	11	20	6	12	6
Vogtlandkreis	21.753	0	0	0	0	0	0	0	1	1	0	12	9	9	2	6
Landkreis Zwickau	29.609	0	0	0	0	0	1	0	1	0	0	32	16	12	7	3
Stadt Chemnitz	25.522	0	1	0	0	0	0	1	3	0	0	21	6	11	16	9
Stadt Dresden	61.730	1	0	0	0	0	0	2	0	1	0	13	17	13	15	7
Stadt Leipzig	59.689	0	0	0	0	2	1	0	0	0	0	21	10	14	15	11
Summe	412.957	1	1	0	0	5	5	9	10	3	4	219	153	108	134	102

5.2. Neuinfektionen Lehrer – letzte 14 Tage

	Lehrer gesamt	2.04.	3.04.	4.04.	5.04.	6.04.	7.04.	8.04.	9.04.	10.04.	11.04.	12.04.	13.04.	14.04.	15.04.	16.04.
		Fr	Sa	So	Mo	Di	Mi	Do	Fr	Sa	So	Mo	Di	Mi	Do	Fr
Landkreis Bautzen	2.402	0	1	0	0	0	0	1	0	0	0	3	2	1	1	1
Landkreis Görlitz	1.952	0	0	0	0	0	1	2	0	0	0	7	1	2	0	2
Erzgebirgskreis	2.243	1	0	0	0	2	0	1	0	1	0	3	1	3	3	0
Landkreis Leipzig	1.888	0	0	0	0	0	2	1	0	0	0	1	1	0	1	2
Landkreis Meißen	2.008	0	0	0	0	2	0	0	2	0	0	1	0	0	1	0
Mittelsachsen	2.241	1	0	0	0	3	4	0	0	0	0	2	3	5	1	0
Nordsachsen	1.636	0	0	0	0	1	0	0	1	0	2	0	0	0	0	0
Sächs. Schweiz-Osterz.	1.847	0	0	0	0	0	1	0	0	0	0	1	2	1	1	0
Vogtlandkreis	1.675	0	0	0	0	1	1	2	1	1	0	0	0	0	0	1
Landkreis Zwickau	2.174	1	0	0	0	1	2	1	0	0	1	4	1	3	1	0
Stadt Chemnitz	1.920	0	0	0	0	0	1	0	0	0	0	2	1	2	1	0
Stadt Dresden	4.280	1	0	0	0	0	0	1	0	0	0	2	3	4	1	1
Stadt Leipzig	4.549	0	0	0	0	0	0	2	1	1	0	1	0	2	1	2
Summe	30.815	4	1	0	0	10	12	11	5	3	3	27	15	23	12	9

5.3. Grafische Darstellung – Schüler und Lehrer



Stand: 16.04.2021

Quelle: Zuarbeit Grunddaten SMK.

6. Impfungen

Im Freistaat Sachsen haben die Impfungen am 27. Dezember 2020 mit dem Impfstoff BioNTech begonnen. Es folgten am 22. Januar 2021 der Impfstoff Moderna und am 13. Februar der von AstraZeneca. Am 11. Januar 2021 hatten die Impfzentren ihre Arbeit aufgenommen. Sicherheitsrelevante Vorkommnisse wurden in diesem Zusammenhang bislang nicht gemeldet.

Unter https://www.rki.de/DE/Content/InfAZ/N/Neuartiges_Coronavirus/Daten/Impfquoten-Tab.html sind in der Rurik Daten die an das RKI gemeldeten Impfungen bundesweit und nach Bundesland tabellarisch werktäglich aktualisiert zu finden.

Übersicht Impfungen nach Impfzentren/mobile Teams u. Arztpraxen (Gesamtzahl seit Beginn):

Impfungen	Durchführung seit	Impfzentren/ mobile Teams	Arztpraxen	Tagessumme	Gesamt
BioNTech 1	27.12.2020	12.904	1.277	14.181	570.363
BioNTech 2	17.01.2021	1.033	9	1.042	276.422
Moderna 1	22.01.2021	563	0	563	44.660
Moderna 2	19.02.2021	322	0	322	21.612
AstraZeneca 1	13.02.2021	616	1.699	2.315	195.963*
AstraZeneca 2	10.04.2021	51	5	56	635**
Summe		15.489	2.990	18.479	1.109.655**

Impfungen Sachsen gesamt mit Stand: 19.04.2021

* Abweichung von 18 Impfungen gegenüber den Wert des RKI.

** Es erfolgte eine Datenbereinigung bei den AstraZeneca Zweitimpfungen, daher ist gegenüber dem Wert des RKI die Gesamtsumme abweichend (614).

Regionale Übersicht zu den Impfungen nach Impfzentren (Gesamtzahl seit Beginn):

	Dresden	Leipzig	Chemnitz	LK Bautzen	Erzgebirgs- kreis	LK Görlitz	LK Leipzig	LK Meißen	LK MSN	LK NSN	LK SOE	Vogtland- kreis	LK Zwickau
BioNTech 1. Impfung	51.905	52.695	33.204	20.456	22.116	32.887	23.735	25.788	41.020	23.070	25.569	50.395	28.886
BioNTech 2. Impfung	31.070	33.386	16.949	13.622	14.589	16.808	13.598	15.624	19.967	12.267	14.617	18.369	19.212
Moderna 1. Impfung	3.191	4.951	4.565	4.079	1.909	1.870	2.326	2.715	3.306	2.099	2.822	2.981	2.797
Moderna 2. Impfung	1.321	2.333	1.180	704	873	742	960	871	987	921	963	1.237	1.248
AstraZeneca 1. Impfung	17.063	16.840	12.240	6.840	6.472	9.177	7.326	6.606	8.128	6.754	7.582	11.139	7.987
AstraZeneca 2. Impfung	25	18	346	18	0	8	12	8	169	10	9	3	9

Impfungen Regionalübersicht mit Stand: 19.04.2021

Hinweis: Die Regionalübersicht enthält nur die Imp fzahlen der Impfzentren, darin sind keine Impfungen der Hausärzte, Krankenhäuser, MVZ, Pilotpraxen enthalten, dadurch entsteht eine Differenz zwischen der Gesamtsumme Impfungen und der Regionalübersicht.

Die Summe der durch Impfungen abgeschlossene Immunisierungen beträgt, Stand 19.04.2021, **298.669**. Dies entspricht einem Anteil an der Bevölkerung in Höhe von **7,35** Prozent.